



安定した資産運用で
安心をお届けします

レゾリューションファンドの
ご案内

Resolution



レゾリューションファンドとは？

- 一般の資産運用と違い、トレードを利用したファンドです。
- オプション取引という分野に特化し運用します。
- 利益も損失も限定的になるように運用します。
大勝ちも大負けもありえない運用となります。





目次

1 トレードについて

2 運用戦略～ショートバタフライ～

3 運用実績値

4 運用益の再投資制度

5 配当について

6 柔軟な出金制度

7 よくあるご質問

8 商品概要

1

トレードについて

資産運用



トレード



ギャンブル



リスク

小（金融危機との時などは大きく損をする場合もあり）

中（レバレッジの効果で大きく損をすることもあり）

大（運任せのものが多い。基本元本はゼロになる）

リターン

小（年に5%～15%程度）

中（年に20%～100%程度）

大（10分で倍になることも）

特色

リスクとリターンの管理がうまくできる。中長期的に考えることが必須。短期的に考えるとトレードに近くなる。積立という方法はトレードやギャンブルにはとれない。一番勉強する環境があり、情報が得やすいのが資産運用。

効率良くリターンを狙う手段だが素人の90%は損をするとさえ言われている。自分でやるのは避けたほうが良い。一方でリスクとリターンの管理ができ、短期的な視野でも長期的な視野でも運用が可能で流動性も高く出来る事が多い。

リターンを狙う手段として不適格リスクとリターンの管理が不可能趣味程度に嗜むなら問題ないが熱くなると財産をなくしかねない。大王製紙の元会長の井川意高が会社の金150億円をカジノで遊んで逮捕されたことは記憶に新しい。

2

運用戦略～ショートバタフライ～

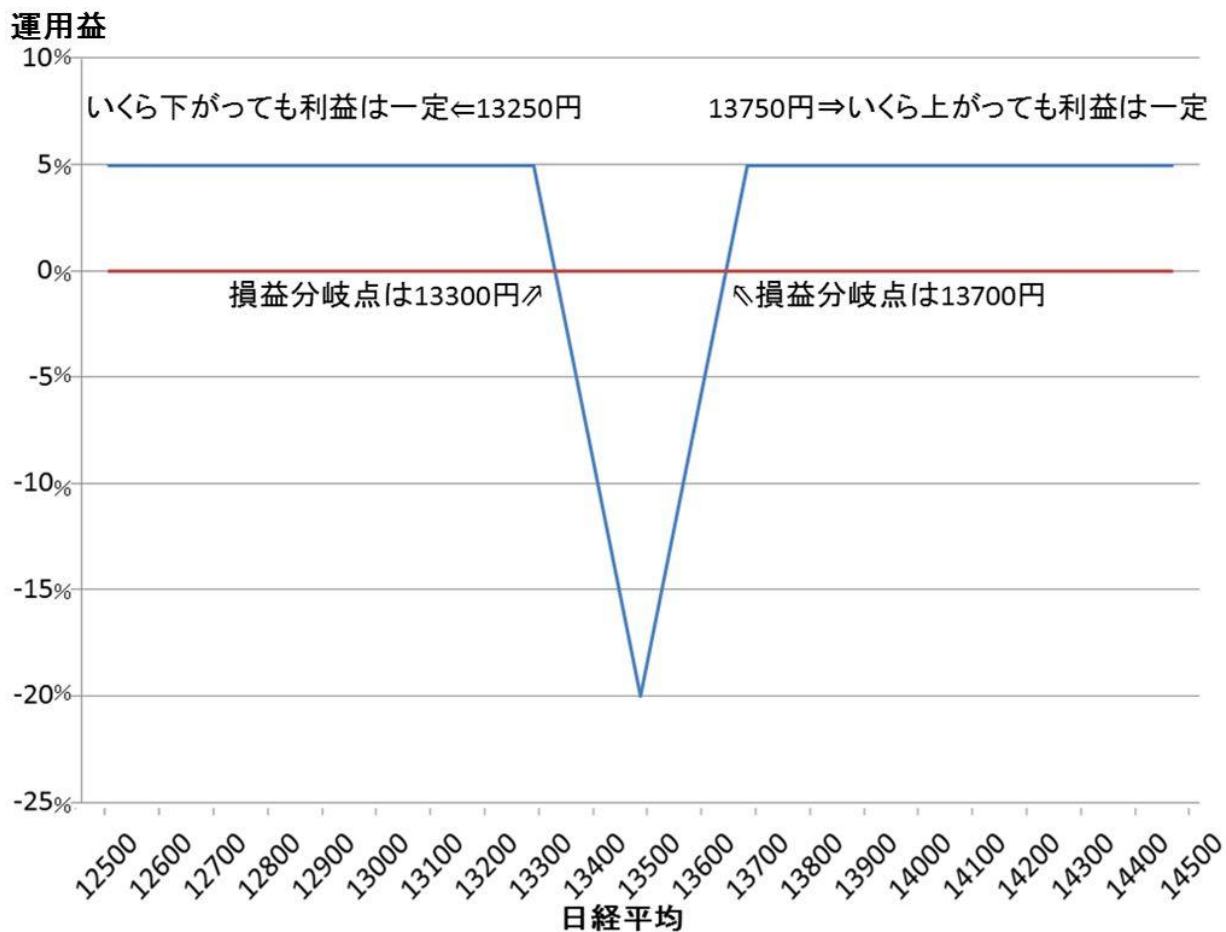
元本額に関してはオプション取引におけるショートバタフライと言われる戦略をとっていきます。

日経平均株価が上昇しても下降してもある程度の額が動くとも利益がでる戦略になります。

下記は日経平均13500円を基準に運用を開始した場合のシュミレーショングラフです。

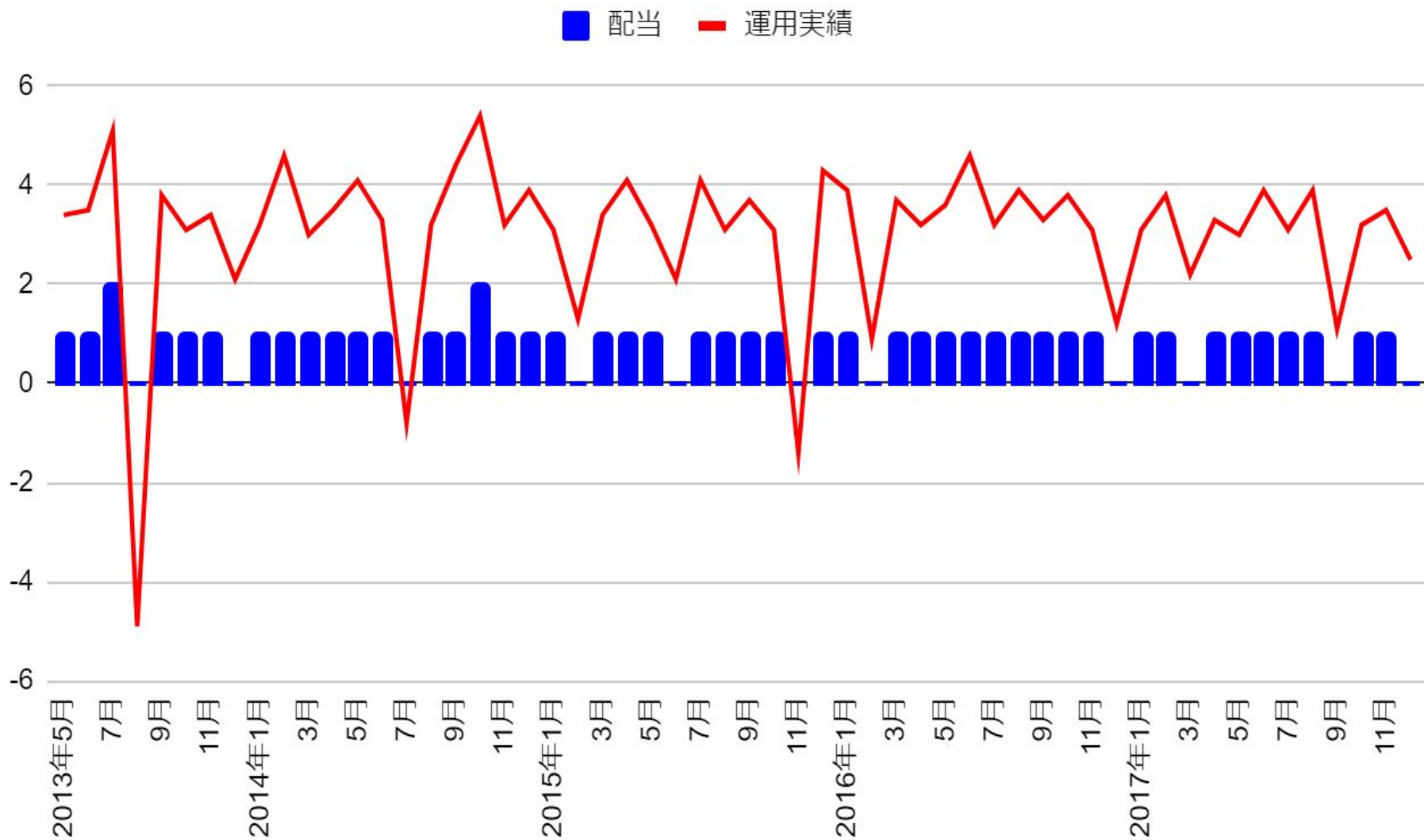
翌月の第二金曜日を迎える時に13300円～13700円の間の日経平均株価がなければ利益になります。

勝率は約85%。リーマン・ショックが起きても問題なく利ざやが稼げる方法になります。



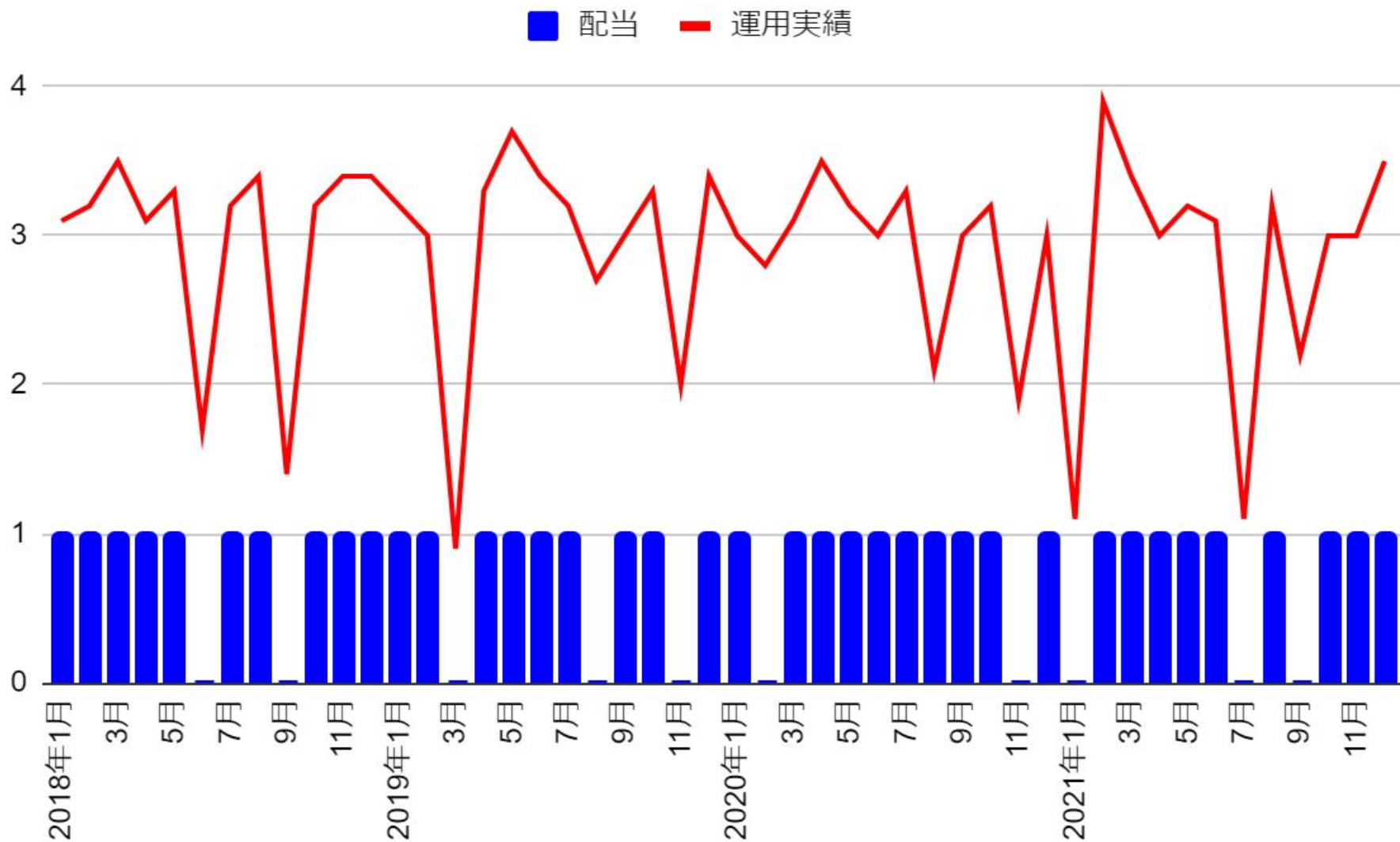
3

運用実績値①



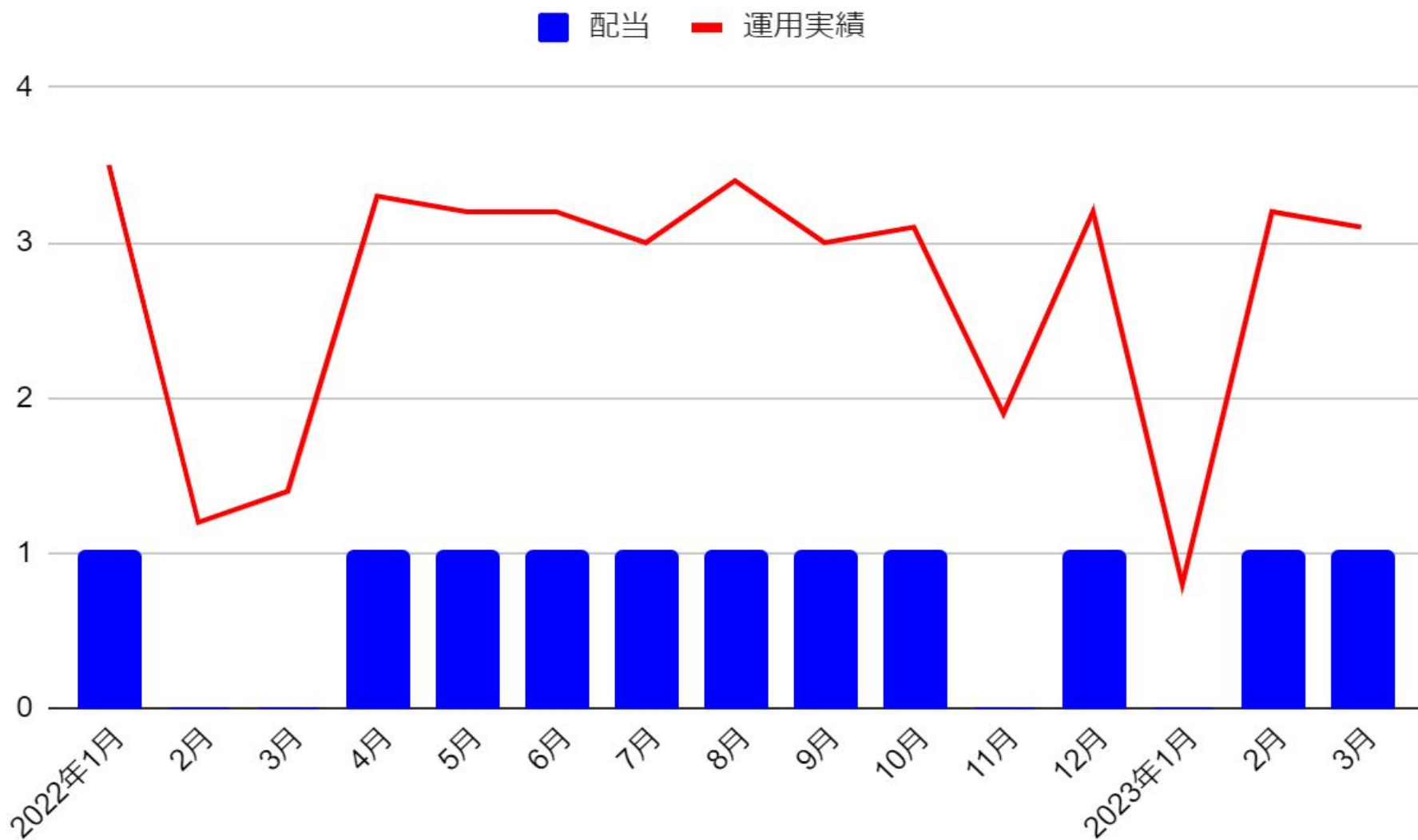
3

運用実績値②



3

運用実績値③



4

運用益の再投資制度(5%の運用益の場合)

運用益

運用元本

5%

配当2%

再投資1.5%

会社利益1.5%

運用益から配当をのぞいた額の50%を再投資に回すことで
より安全を確保できるように運用いたします。

再投資に関してはトレーダーの裁量にて運用いたします。

元本ではなく利益からの運用なので負けても最悪問題のないお金になります。
大きく勝ったらラッキーです。



5

配当について(月単位)

総運用益	配当額(税引き後)
~3%	0%
3.1%~5%	1%(0.8%)
5.1%~	2%(1.6%)

※本ファンドの運用利益目標は3%です。

※カッコ内は税引き後お客様に振り込まれる配当です。税額は配当額の20%です。

※複利コースの場合も同じ割合となります。



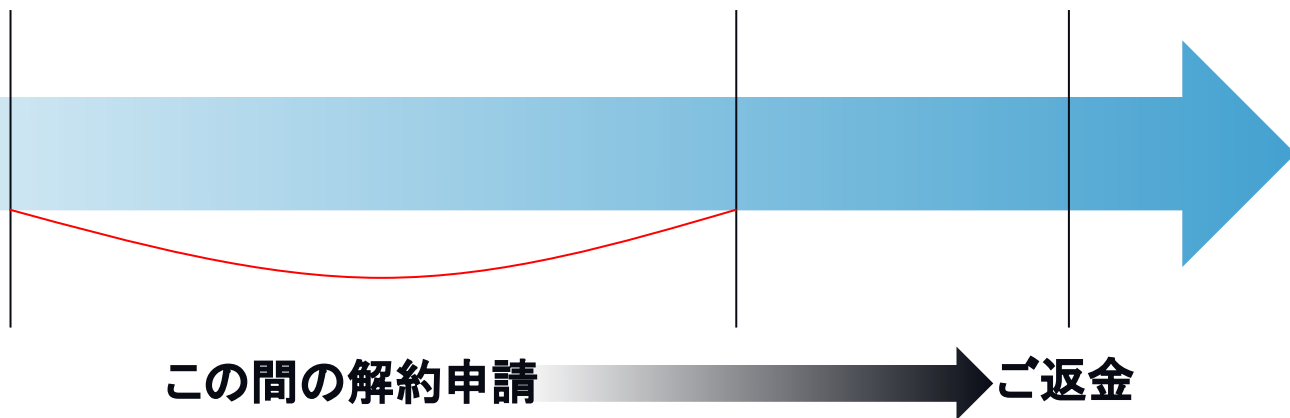
6

柔軟な出金制度

前月第1金曜日以降

当月第1金曜日

当月20日



※満期は一年間です。満期月以外で解約をする場合、5%の解約手数料がかかります。



7

ファンド概要

- 出資形態: 匿名組合契約
(商法第535条に定める匿名組合方式)
- 発行体: 株式会社レゾリューション <http://www.resolution-inc.jp/>
- 所在地: 東京都中央区銀座1-15-7-303
- 登記住所: 東京都渋谷区代々木2-30-4 y-valley 1F
- 代表: 木元将貴
- 募集価格: 1口1万円100口以上から100口単位
- 配当日: 第1金曜日締の当月20日払い
(複利運用コースの場合も20日払い)
- 満期: 1年間
- 解約手数料: 5%(第一金曜日締 当月20日返金)

